

Indendørs sportsgulve, rengøring og vedligeholdelse.

Rengøring- og vedligeholdelses anbefalinger til CONIPUR indendørs sportsgulvsystemer.

Generelt:

CONICA indendørs sportsgulve bør regelmæssigt vedligeholdes for at bevare det originale udseende så længe som muligt. Som for alle belægninger er vedligeholdelsen let, men bør udføres grundigt med regelmæssige intervaller. Følgende velafprøvede anbefalinger skal følges af Jeres vedligeholdelses - eller rengøringsfirma.

Udfør derfor rengøringen efter de anerkendte anbefalinger fra producenten, eller overlever disse sider om rengørings- og plejeanvisning til Jeres rengørings selskab. Brug kun rengøringsmidler godkendt i henhold til DIN V-18032-2 for at garantere den korrekte friktion, glansgrad/mathed og farvenuance.

1. Undgå snavs

Rengøringsfrekvens og intensitet afhænger hovedsageligt af forekomsten af snavs over en periode. Snavs der aldrig kommer indenfor døren, kan ikke påvirke og ødelægge overfladen. Ved korrekt integrerede riste og dørmåtter kan tilsmudsning reduceres til et minimum, levetiden på gulvet øges og rengøringsomkostningerne reduceres. Sådanne områder bør derfor allerede overvejes FØR ibrugtagning.

Desuden kan gulvoverfladen beskyttes ved at oplyse brugerne om de passende anvendelses forskrifter (f.eks. at benytte egnede sko, med ikke afsmittende såler) Ved kraftigt snavsede gulve anbefales det at konsultere en specialist.





I betragtning af de mange forskellige substrater, og på grund af det faktum, at vi ikke har nogen indflydelse på produktion, anvendelse og bearbejdning af rengøringsmidler, kan vi ikke give nogen garanti for succes med produkterne. Hvis I er i tvivl om produktets virkning på gulvet, udfør da tests på et ikke synligt sted.

2. Rengøringsproces

Alle anbefalinger skal ses som retningslinier, baseret på vores erfaringer og egne undersøgelser; dog gives der ingen garanti hermed.

Rengøringsmidlet skal være godkendt ifølge DIN V 18032-2, for at sikre at den korrekte friktion, glansgrad/mathed og farvenuance bliver opretholdt. Der er mange producenter*** som tilbyder passende rengøringsmidler – Alle producenter*** anbefaler de passende rengøringspads, mængden af rengøringsmiddel og den korrekte anvendelse. Rengøringsmidlet skal være modrat til stærkt alkalisk (aldrig rene opløsningsmidler) Producentens*** anbefalinger skal følges.

A) Før enhver vådvask, skal løst snavs fjernes ved at feje/moppe/støvsuge gulvet.

Type rengøring	Frekvens	Type vaskemiddel	Brug
B) Første rengøring 	Før ibrugtagning	<ul style="list-style-type: none"> - Basis rengøringsmiddel (brug aldrig voksholdige rengøringsmidler) - Rengøringsmiddel godkendt i henhold til DIN V 18032-2 	<ul style="list-style-type: none"> - Dosering / brug / pads i henhold til producentens anbefalinger***. - Manuel rengøring med moppe eller ved brug af maskine – Følg producentens anbefalinger*** vedrørende valg af pads.
C) Vedligeholdelses rengøring Sikre den korrekte friktion på 	1 x ugentligt	<ul style="list-style-type: none"> - Rengøringsmiddel godkendt i henhold til DIN V 18032-2 	<ul style="list-style-type: none"> - Dosering / brug / pads i henhold til producentens anbefalinger***. - Manuel rengøring med moppe eller ved brug af maskine anvendes normalt den røde pad. (se producentens anvisninger***)
D) Midlertidig rengøring klæbende snavs 	Efter behov	<ul style="list-style-type: none"> - Basis rengøringsmiddel - Rengøringsmiddel godkendt i henhold til DIN V 18032-2 	<ul style="list-style-type: none"> - Dosering / brug / pads i henhold til producentens anbefalinger***. - Manuel rengøring med moppe eller gulvvasker, eller gulvstøvsuger og vådstøvsuger. - Fjernelse af harpiks. - Ved brug af gulvvasker, følg producentens anbefalinger*** vedrørende den nødvendige pad.
E) Intensiv rengøring Afhængig af brug af gulvet 	1-2 x årligt	<ul style="list-style-type: none"> - Basis rengøringsmiddel - Vand - Rengøringsmiddel godkendt i henhold til DIN V 18032-2 	<ul style="list-style-type: none"> - Dosering / brug / pads i henhold til producentens anbefalinger***. - Manuel rengøring med moppe eller ved brug af maskine anvendes normalt den blå eller grønne pad. (se producentens anvisninger***) - Skyl derefter med rent vand og tør gulvet efter med moppe eller maskine.
F) Gensidig snavs (f.eks. harpiks)		<ul style="list-style-type: none"> - Basis rengøringsmiddel - Special vaskemiddel - Rengøringsmiddel godkendt i henhold til DIN V 18032-2 	<ul style="list-style-type: none"> - Dosering / brug i henhold til producentens anbefalinger***.

*** Producent = Producent af rengøringsmidler.